



Analiza tu pisada
Estudio de la marcha

JUST

NovaPED sports
by schein



Tecnología en su zapato

deportivo

Fabricado en Alemania



ORTOPEDIA PAS

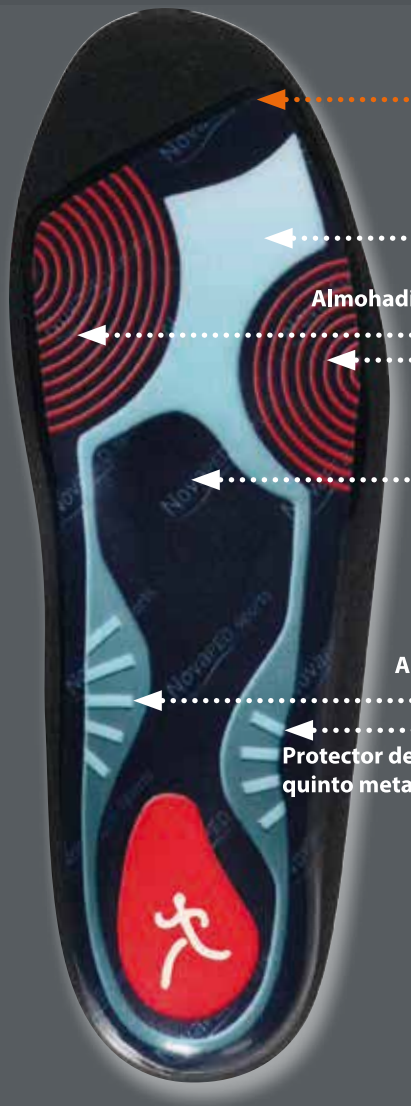


Còrsega, 617 bajos
08025 Barcelona
Tel. 93 446 03 40
Fax 93 436 79 35
www.ortopediapas.com
info@ortopediapas.com



NovaPED sports Running

Referencia
ancho - 987620-000
estrecho - 987624-000



Soporte de la torsión

Almohadilla reductora de presión

Apoyo metatarsal

Apoyo del arco longitudinal

Protector de la apófisis estiloide del quinto metatarsiano



Debido al aumento de aficionados que hacen este deporte, el número de pacientes con problemas en las articulaciones ha crecido significativamente debido al sobre-esfuerzo que ejerce éste deporte.

Por ejemplo, podemos controlar la pronación del tobillo, con las plantillas Novaped Sports.

Deportes recomendados:

- Running
- Excursionismo
- Nordic Walking

Indicaciones:

- Problemas tendón Aquiles (Achillodynia)
- Síndrome del túnel tarsal
- Dolores de rodilla (Chondropathia patellae)
- Pie valgo (Pes plano valgus)
- Pronación excesiva
- Pie plano (Pes transversus planus)

Características:

- Diseño potenciador de los apoyos en el arco longitudinal y en la puntera.
- Descarga adicional en talón y en las cabezas de los metatarsos.
- Forrada con cubierta de micro-fibra de alta calidad
- Tres durezas, dependiendo de la talla
- Disponible en tallas 35-53 ancho, 35-46 estrecho

NovaPED sports Running
Especial elevación arco externo

Referencia
ancho - 987627-000
estrecho - 987626-000



Las NovaPED sports Running Especial elevación arco externo, pensada por ejemplo para los atletas con piernas arqueadas, lo que provoca un exceso de tensión en la parte externa de la rodilla. El borde externo elevado puede aliviar las molestias.



Deportes recomendados:

- Running
- Excursionismo
- Nordic Walking

Indicaciones:

- Síndrome de la banda tractus iliotibial
- Piernas arqueadas (Genu varum)
- Artritis en articulación de rodilla
- Inestabilidad en parte externa de rodilla

Características:

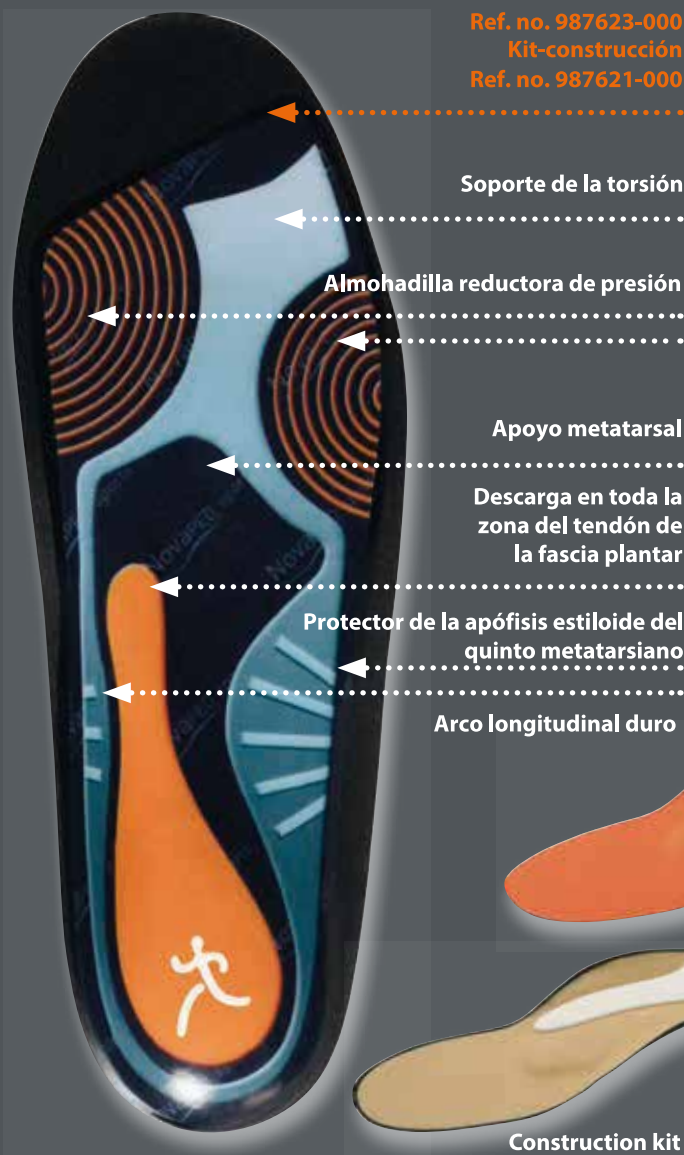
- Arco longitudinal externo, desde el principio del hueso de talón hasta el quinto metatarsiano.
- Realce en los apoyos en el arco longitudinal y en la puntera.
- Reduce tensiones con un acolchado extra en puntera y en talón.
- Cubierta de micro-fibra de alta calidad
- Disponible en tallas 35-53 ancho, 35-46 estrecho

 **NovaPED sports Running**
Especial fascitis plantar

Ref. no. 987623-000

Kit-construcción

Ref. no. 987621-000



Deportes recomendados:

- Running
- Excursionismo
- Nordic Walking

Indicaciones:

- Fascitis plantar
- Espolón calcáneo (Calcaneus spur)

Características:

- Corte y vaciado en la zona de fascitis plantar.
- Buena distribución de la carga debida a un fuerte arco longitudinal
- Larga horma acolchada
- Cubierta de micro-fibra de alta calidad
- Disponible en tallas 35-49

Construction-kit para diseño individual

compuesto por:

- 1 par soportes plantares
- 1 par de descargas opcionales con forma (zona fascia plantar) para su colocación, sin cubierta

Alrededor de un 10 por ciento de la población, sufren en algún momento de episodios derivados de una inflamación en la fascia plantar o bien alguna molestia derivada del espolón de talón.





NovaPED sports Fútbol

Referencia:
987610-000



Apoyo del ante-pie externo

Descarga adicional para el dedo gordo

Apoyo metatarsal

Apoyo del arco longitudinal

Protector de la apófisis estiloide del quinto metatarsiano

Cazoleta posicionadora en la parte posterior



Deportes recomendados:

- Fútbol

Indicaciones:

- Pie valgo (Pes plano valgus)
- Pie plano (Pes transversus planus)
- Dolores en el antepie (Metatarsalgia)

Características:

- Horma especialmente estrecha
- Mantiene la estructura del arco longitudinal
- Estabiliza el antepie con una leve pronación
- Forma de cazoleta en talón hasta medio-pie
- Adicional descarga en articulación dedo gordo
- Cubierta antibacteriana X-static
- Disponible en tallas 29/30-48

El fútbol es uno de los deportes más populares del mundo. Un cambio constante del patrón de movimientos conducen a lesiones y a una fatiga excesiva. Un calzado inadecuado potencia este tipo de problemas.

El uso de la NovaPED sports fútbol bien adaptada a la bota de fútbol, puede ser una gran prevención a lesiones.



NovaPED sports Indoor

Referencia:
ancho - 987661-000
estrecho - 987668-000

Acolchado
en el antepie

Apoyo borde
externo de antepie

Apoyo metatarsal

Refuerzos
estabilizadores

Protector de la apófisis estiloide del
quinto metatarsiano



Los deportes indoor se caracterizan por el continuo cambio de ritmos, y de acciones: correr, saltar, detenerse, etc. Tanto el dedo gordo del pie, la parte interna, y la puntera están sujetos a un alto estrés. Sobre-esfuerzos que pueden llevar primero a durezas y callosidades y posteriormente a problemas articulares.

NovaPED sports Ball Indoor alivia éstas tensiones, equilibrando las cargas en toda la superficie plantar.

Deportes recomendados:

- Baloncesto
- Balonmano
- Volleyball

Indicaciones:

- Problemas del tendón de Aquiles (Achillodynia)
- Síndrome del túnel tarsal
- Dolor de rodilla (Chondropathia patellae)
- Pie valgo (Pes plano valgus)
- Pie plano (Pes transversus planus)

Características:

- Estabilizador del medio-pie.
- Amortiguación del antepie
- Acolchados en la parte anterior
- Cubierta de micro-fibra de alta calidad
- Disponible en tallas 35-53 ancho, 35-46 estrecho



NovaPED sports Raqueta

Referencia
ancho - 987616-000
estrecho - 987615-000



Prolongación de la
descarga

Apoyo antepie

Apoyo metatarsal

Arcos
estabilizadores

Protector de la apófisis estiloide del
quinto metatarsiano



Deportes recomendados:

- Tenis
- Badminton
- Squash
- Ping-pong

Indicaciones:

- Pie valgo (Pes plano valgus)
- Pie plano (Pes transversus planus)

Características:

- Estabiliza tanto el medio-pie como la parte posterior
- Reduce la presión
- Apoyos externos en el antepie
- Cubierta de micro-fibra de alta calidad
- Disponible en tallas 35-53 ancho, 35-46 estrecho

Diferentes movimientos, con cambios bruscos de dirección y velocidad, hacen que sea un deporte con alto estrés en los músculos, tanto del tren superior como inferior.

NovaPED sports raqueta no solo protege de posibles lesiones, sino que alivia molestias.



NovaPED sports bicicleta

Referencia
987686-000



Acolchado en antepié

Borde externo
elevado

Mayor sujeción del pie

Estabilizador de talón con
forma de cazoleta

Al andar en bicicleta, hay una tensión continua, por ejemplo en la puntera. Esto puede producir molestias, dolores y hormigueos.

El NovaPED sports ciclismo con su especial diseño de su estructura, estabiliza el pie y la rodilla y orienta la energía y fuerza transmitida al pedal.



Deportes recomendados:

- Ciclismo

Indicaciones:

- Pie valgo (Pes plano valgus)
- Pie plano (Pes transversus planus)

Características:

- Estabilizador de talón
- Ligera elevación borde externo
- Reduce presiones en antepié
- Facilita apoyo firme en medio-pié, evitando lesiones en articulaciones
- Estructura delgada y firme
- Cubierta de micro-fibra de alta calidad
- Disponible en tallas 35-48



NovaPED sports Golf

Referencia
ancho - 987618-000
estrecho - 987617-000



Deportes recomendados:

- Golf

Indicaciones:

- Pie-valgo (Pes plano valgus)
- Pie plano (Pes transversus planus)

Características:

- Soporte y estabilizador de las estructuras del pie
- Alineación desde el talón
- Acolchado en todo el soporte
- Acolchados adicionales en talón y en el dedo gordo.
- Cubierta de micro-fibra de alta calidad
- Disponible en tallas 35-53 ancho, 35-46 estrecho

El NovaPED sports Golf coordina todas las necesidades del golf.

El pie debe de estar preparado para caminatas largas, a la vez que debe de ser una base de fuerza para determinados movimientos.



NovaPED sports patinaje

Item no.
wide - 987632-000
narrow - 987631-000



Acolchado continuo

Prolongación arco externo

Arco longitudinal estabilizador

Cazoleta

El patinaje produce una tensión estática y continua a la parte interna del pie.

El NovaPED sports patinaje estabiliza el pie, aumenta la comodidad del calzado, mejora la transmisión de potencia y evita las molestias específicas de este deporte, como son el hormigueo, o dolores en el antepie o en el arco longitudinal interno.



Deportes recomendados:

- Patinaje sobre hielo
- Patinaje de velocidad
- Hockey sobre hielo
- Hockey sobre patines



Indicaciones:

- Pie valgo (Pes plano valgus)
- Pie plano (Pes transversus planus)

Características:

- Perfil estrecho
- Estabiliza el arco longitudinal
- Cazoleta levantada en borde externo reductora de presiones
- Cubierta antibacteriana X-static
- Disponible en tallas 35-48 ancho, 35-46 estrecho



NovaPED sports esquí campo a través



Referencia
ancho - 987657-000
estrecho - 987656-000

Antepie flexible

Descarga reductora de presión

Apoyos longitudinales
interno y externo

Talonera compacta

Este deporte se caracteriza por un movimiento continuo del pie en el que el talón necesita una buena guía en el paso inicial y en el impulso.

El NovaPED sports esquí de campo a través favorece éste movimiento, gracias a la firmeza de su estructura en talón, y su flexibilidad en el antepie.



Deportes recomendados:

- Esquí campo a través

Indicaciones:

- Pie valgo (Pes plano valgus)
- Pie plano (Pes transversus planus)

Características:

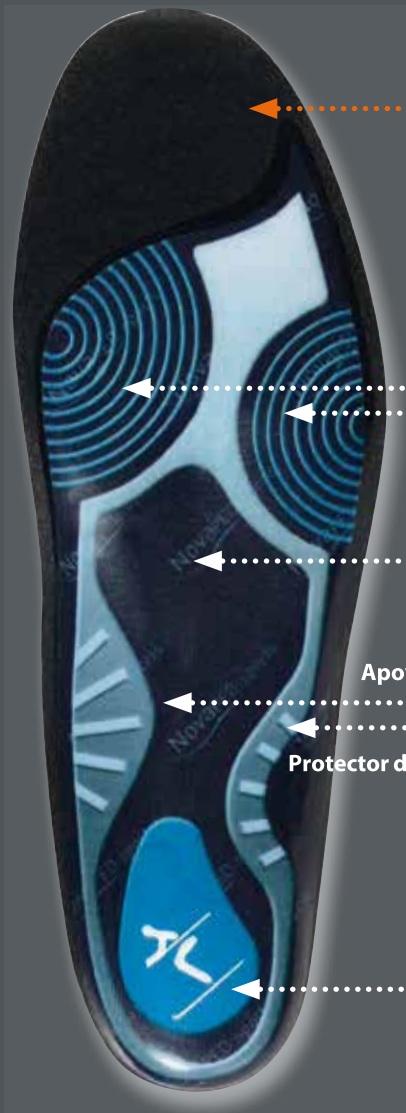
- Apoyo de todo el arco longitudinal
- Talonera compacta y estabilizadora
- Reduce las presiones del antepie con un acolchado adicional
- Flexible antepie
- Cubierta antibacteriana X-static
- Disponible en tallas 35-48 ancho, 35-46 estrecho





NovaPED sports esquí descenso

Referencia.
987635-000



Acolchado antepie

Apoyo metatarsal

Apoyo del arco longitudinal

Protector de la apófisis estiloide del quinto metatarsiano

Acolchado de talón



Deportes recomendados:

- Esquí descenso

Indicaciones:

- Pie valgo (Pes plano valgus)
- Pie plano (Pes transversus planus)
- Dolor en antepie (Metatarsalgia)

Características:

- Cazoleta estabilizadora
- Soporte de arco longitudinal
- Una descarga adicional en el antepie
- Talón almohadillado, y reductor de la presión en el antepie
- Cubierta antibacteriana X-static
- Disponible en tallas 35-48

El descenso de esquí no permite movimientos del pie, una bota especial mantiene el pie fijo e inmóvil. Las hebillas de fijación del calzado, dan una presión adicional, a la parte anterior del pie, dando lugar a molestias sobre todo en el antepie.

El NovaPED sports esquí descenso, incrementa el confort del calzado, potenciando las transferencias necesarias tanto de fuerza como de precisión.



NovaPED sports Snowboard

Referencia
987638-000



NovaPED sports Snowboard no solamente garantiza una comodidad. Sino, que además, mejora el ajuste del calzado del deportista. Logrando un mejor estabilidad en la rotación, y consigue transmitir una mayor precisión a la tabla.

Deportes recomendados:

- Snowboard

Indicaciones:

- Pie valgo (Pes plano valgus)
- Pie plano (Pes transversus planus)
- Dolor en el antepie (Metatarsalgia)

Características:

- Estabiliza la estructura del arco
- Redistribuye las presiones, gracias a la elevación de su arco longitudinal
- Estabiliza las rotaciones, con su forma de cazoleta
- Cubierta antibacteriana X-static
- Disponible en tallas 35-48